

トヨタ純正

ロックレール 取扱書


このたびは、トヨタ純正「ロックレール」をお買い上げいただき、ありがとうございます。


ご使用前には必ずこの取扱書をお読みいただき、記載された内容に従って正しくお使いください。


本書は紛失しないように大切に保管してください。

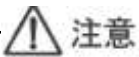
また、本製品を他のお客様にお譲りになる際は、必ず本書もあわせてお渡しください。

この取扱書では、安全にご使用いただくため、特にお守りいただきたいことを次のマークで表示しています。

 **警告** … 注意事項を守らないと事故につながったり、ケガをしたり車を損傷するおそれがあり、最悪の場合死亡につながるおそれがあります

 **注意** … 注意事項を守らないと事故につながったり、ケガをしたり車を損傷するおそれがあります。

 **アドバイス** … より安全、快適にご使用いただく上で知っておいていただきたいことを記載しています。



● 走行時は、路面干渉に注意してください。

ロックレールは地面との距離が近くなっているため、『地下駐車場、立体駐車場の出入り口、段差のある道路、わだち路』のような場所を走行するときは、ロックレールが地面と干渉し、破損するおそれがあります。できるだけスピードを落とし、十分に注意して走行してください。

● 雨天時および寒冷時は、ロックレール表面に水や氷雪などが付着していることがあり、滑って転倒するおそれがありますので注意してください。


<寒冷地でのご使用にあたってのご注意>

走行後、ロックレールへ付着した雪や氷が多い場合は、降車後にロックレールから雪、氷を取り除いてください。

ロックレールに融雪剤や泥などが付着した場合は、早めに水洗いをしてください。

ロックレールに付着した雪や氷などを取り除くときに、ロックレールに強い衝撃を与えないでください。

故障・破損の原因となるおそれがあります。

 注意

- ロックレールに、『110kg』以上の荷重を加えないでください。
ロックレールの許容荷重は『110kg』です。
許容以上の荷重を加えますと、ロックレールが破損するおそれがあります。
- 車両をジャッキアップする時は、ロックレールに干渉しない位置で行ってください。
ロックレールを破損するおそれがあります。
- ステップ表面は樹脂製ですので、強い衝撃を加えると割れるおそれがあります。
- ロックレールの表面の滑り止めに、つま先や、ヒールを引っ掛けて転倒しないように注意してください。

ロックレールをぶつけてしまった場合

ロックレールは地面との距離が近くなっています。地下駐車場、立体駐車場の出入り口、段差のある道路、わだち路等を走行し、ステップが地面等に干渉してしまった場合や、ロックレールを使用した際に、縁石等にぶつけてしまった場合は、直ちに購入先の販売店で点検を受けてください。

ロックレールの外観に異常がない場合でも、車両部品に影響を与えている可能性がありますので、必ず点検を受けてください。