

ロッドホルダー 取扱書

このたびは、モデルスタ ロッドホルダー をご購入いただき、ありがとうございました。
ご使用前に必ずこの取扱書をお読みいただき、記載された内容に従って正しく
お使いください。

本書は紛失しないように車の中に保管してください。

なお、本品を他のお客様にお譲りになる時は必ず本書も合わせてお渡しください。

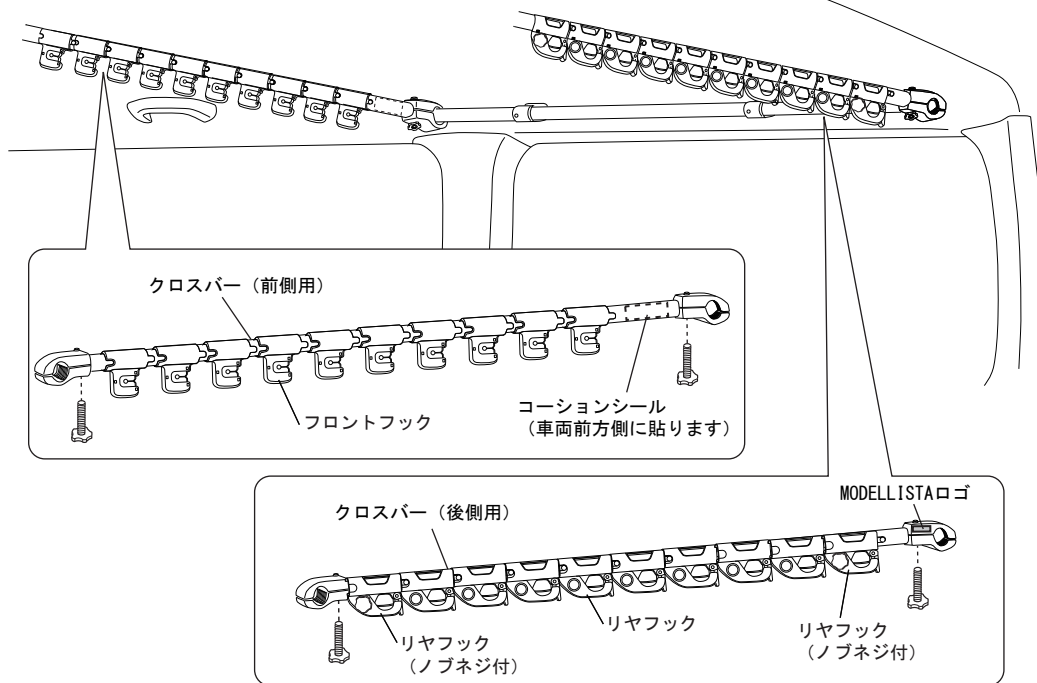
この取扱書では安全にご使用いただくため、特にお守りいただきたいことを
次のマークで表示しています。

! 注意・・・注意事項を守らないと事故につながったり、ケガをしたり、
車を損傷するなどのおそれがあります。

! アドバイス・・・より安全、快適にご使用いただく上で知っておいて
いただきたいことを記載しています。

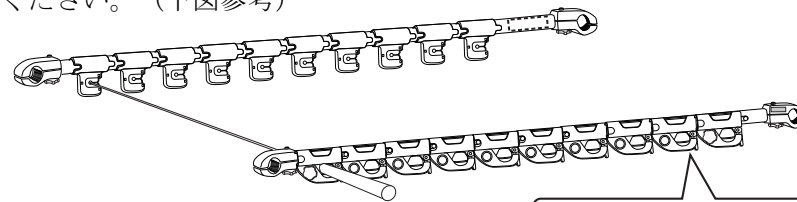
取付概要

Fr



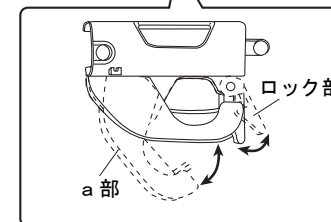
操作要領

- ・釣竿の先端をフロントフックに差し込んでください。
- ・リヤフックのロック部を横に引き出してロックを解除してください。
- ・a部を下げ、釣竿をセットした後a部を元に戻し、ロックしてください。(下図参考)



! 注意

リヤフックがロックされているか
必ず確認してください。



注意事項

1. 本品を押ししたり、引いたりして過大な力を加えないでください。
本品が破損して、ケガ等の原因になります。
2. 釣竿をセットしバックドアを締める際には、釣竿がバックドア
と干渉しないことを確認してください。確認を怠りますと、バック
ドアや釣竿が破損する場合があります。
3. 走行前にはノブボルトにゆるみがなく本品がしっかり固定されて
いることを必ず確認してください。
4. 荷物固定時の急発進、急停車はしないでください。
5. 安全のため、釣糸等のタックル類は外してください。
6. 安全面を考慮しておりますが、万一のことも考え、車内で小さな
お子様が遊ばないように注意してください。
7. 釣竿を積載したまま長時間放置しないでください。釣竿が傷む
おそれがあります。
8. 釣竿を積載した場合、後方視界が狭くなります。後方確認ならびに
後退時は特に注意してください。
9. 釣竿以外のものを積載しないでください。
10. 製品全体の耐荷重 目安は5.0kgです。
それ以上の荷重をかけないでください。
11. 釣竿を積載時は乗員と釣竿が接触するおそれがあります。
釣竿積載部への乗車を控える等、安全に注意してください。