

# MSC12-00001/D2425-00060

## セキュリティロックナットセット

取付・取扱要領書

この度は弊社セキュリティロックナットセットをお買上げ頂きありがとうございます。  
本書には上記セキュリティロックナットの取付け・取扱い上の注意事項について記載してあります。  
ご使用の前に必ずお読み頂き、正しい取付け・取扱いをお願いいたします。  
なお、本書は必ずお客様にお渡し下さい。

### ■品番および適合

品番	適合	備考
MSC12-00001 D2425-00060	下記仕様のホイール装着車両に適合 ・ナット座面 : 平座 ・ネジ仕様 : M12×P1.5 ・ナット穴 : Φ35以上	ホイールナットの座面形状 違いにはご使用になれません。 (本商品は平座用です。)

### ■構成部品 (取付け前に必ず、構成部品が揃っていることを確認して下さい)







No.	品名	数量	備考
①	セキュリティロックナット	4	M12×P1.5
②	専用ロックアダプター	1	①用ロックキー
③	取付・取扱要領書(本書)	1	
④	スペアキーコードラベル	1	

\* 製品・保証等のお問い合わせに関しては、以下にお問い合わせください。

<p>マックガード ロックコントロールセンター 〒330-0081 埼玉県さいたま市中央区新都心5-2 ポルト小池ビル7F TEL : 048-600-6070 (平日9:00~16:00) FAX : 048-601-2090 E-mail : info.japan@mcgard.com ウェブサイト : <a href="https://www.mcgard.jp/">https://www.mcgard.jp/</a></p>
--

※あらかじめ付属のスペアキーコードラベルをお手元にご用意ください。

### ■取付け及び取扱い上の注意 (ご使用になるお客様へ)

-  注意 : 取付けの際は、必ず該当車両の修理書(トヨタ自動車(株)発行)に従い、本書及びメーカ発行の取扱説明書の注意事項を守って作業を行ってください。
-  注意 : ハブボルトに錆や油分が付着している場合、十分に除去してから装着して下さい。
-  注意 : ホイール洗浄剤を使用してホイール洗浄の際はナット部を避け、洗浄後はナットホール内部も十分に流水洗浄をして下さい。洗浄剤が残ってしまうとナットの変色や腐食の原因となる場合があります。
-  警告 : 取付け前に、ホイールのナット座や形状、ネジ仕様などが本品の規格と合っていることを必ずご確認下さい。適合しない場合、重大な破損や事故の原因となります。
-  警告 : セキュリティロックナットを締付ける時には、必ず付属の専用アダプターを使用して、ネジ山を傷めないように、最初は手で締付けてからトルクレンチなどで規定トルクにて確実に締付けて下さい。40km程度走行後に規定トルクでの締付け確認を行ってください。
-  警告 : 締付け・取外し時には、インパクトレンチ等は絶対に使用しないで下さい。ナットだけでなくホイールやボルト部などを損傷する場合があります。