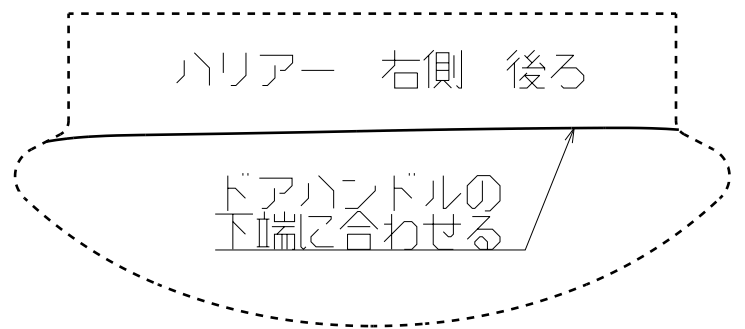
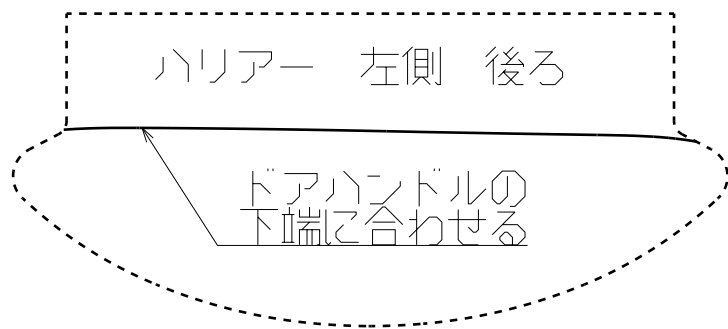
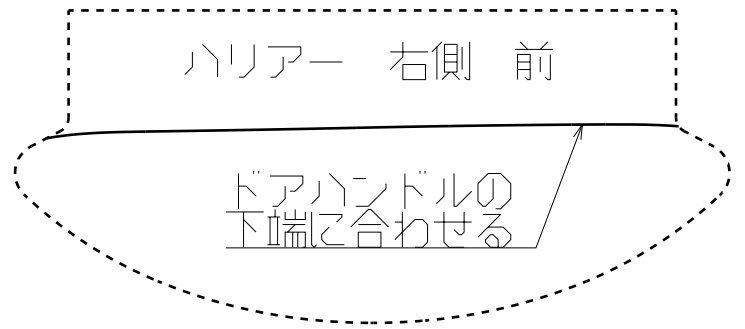
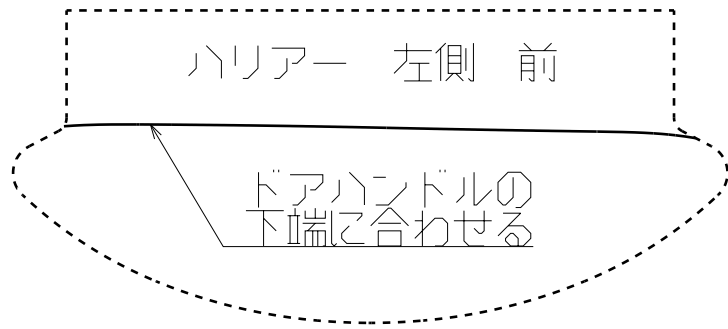
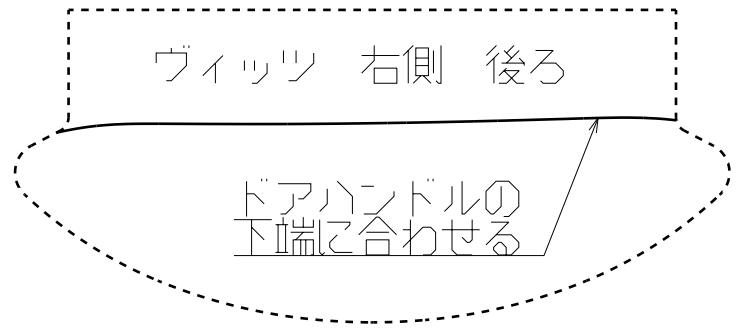
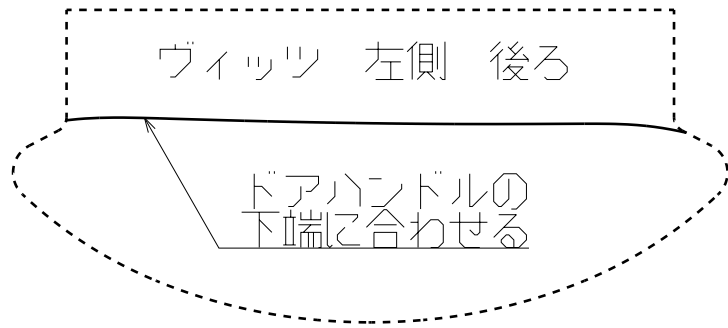
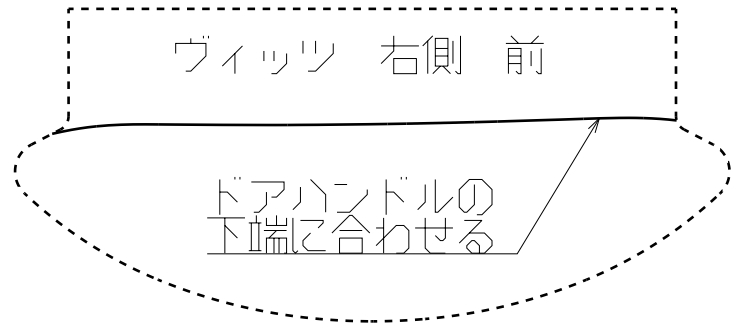
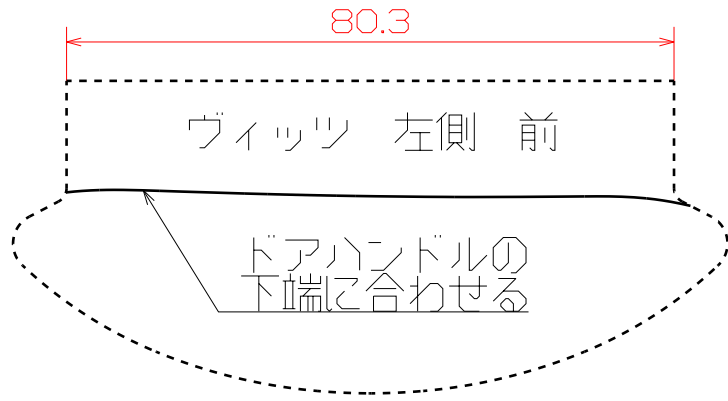


ドア アウトサイドハンドルプロテクター(小) 位置決め用型紙

----- 切り取り線

———— 位置合わせ線(ト"アハンドル"ルの下端に来るように位置決め)



ドア アウトサイドハンドルプロテクター(小) 位置決め用型紙

----- 切り取り線

———— 位置合わせ線(ト"アハンドル"ルの下端に来るように位置決め)

80.3

カムリ 左側 前

ドアハンドルの
下端に合わせる

カムリ 右側 前

ドアハンドルの
下端に合わせる

カムリ 左側 後ろ

ドアハンドルの
下端に合わせる

カムリ 右側 後ろ

ドアハンドルの
下端に合わせる

ハイラックス 左側 前

ドアハンドルの
下端に合わせる

ハイラックス 右側 前

ドアハンドルの
下端に合わせる

ハイラックス 左側 後ろ

ドアハンドルの
下端に合わせる

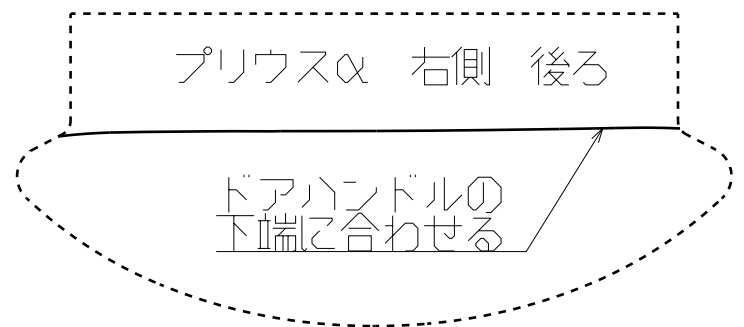
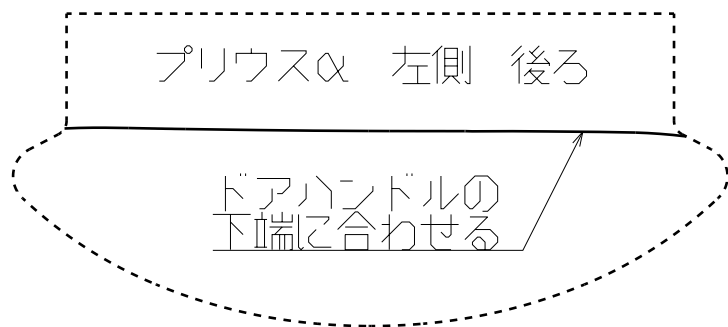
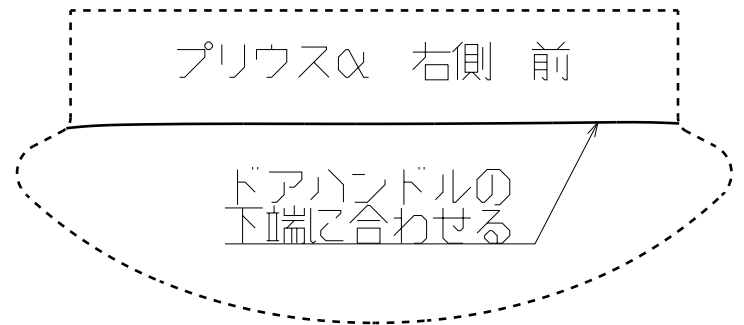
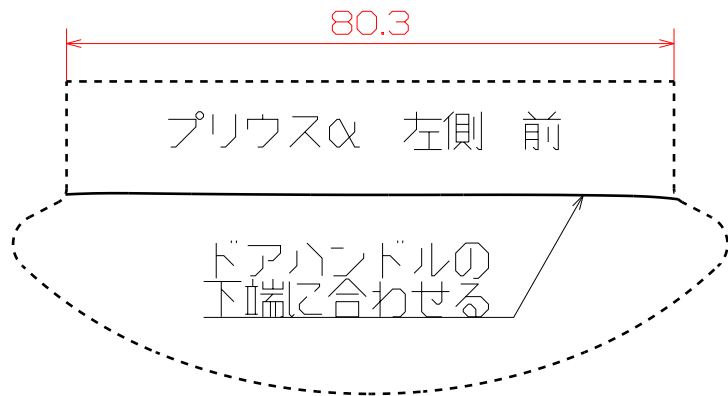
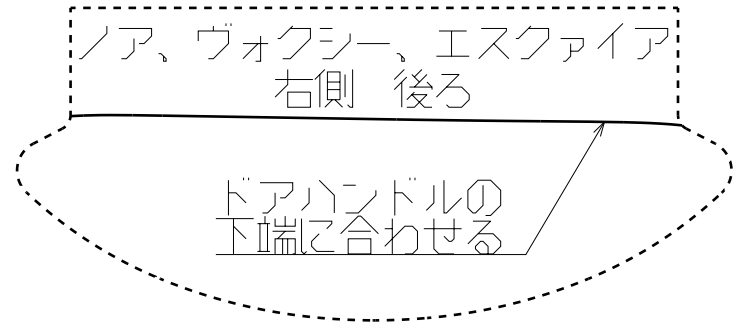
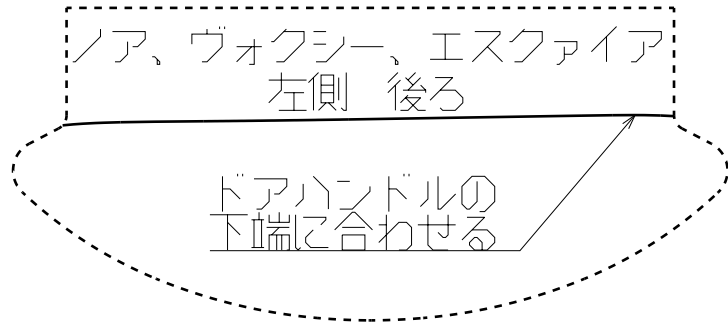
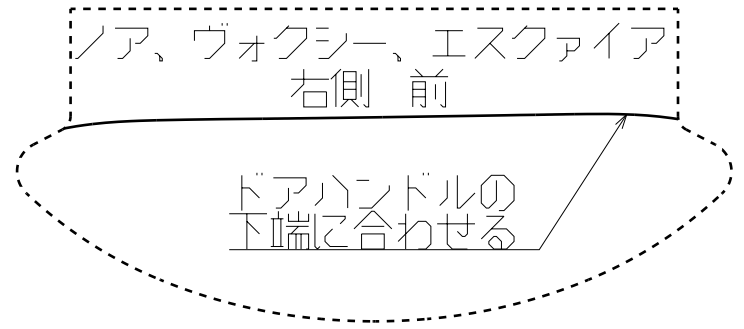
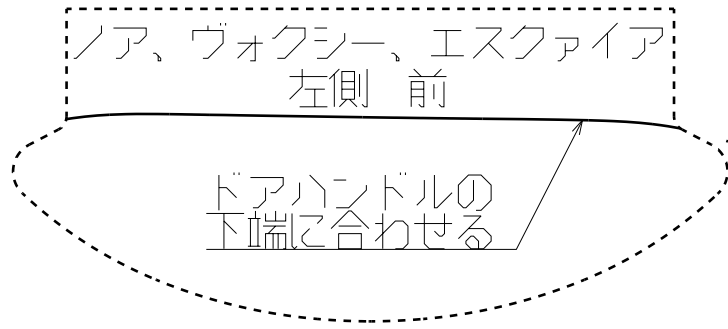
ハイラックス 右側 後ろ

ドアハンドルの
下端に合わせる

ドア アウトサイドハンドルプロテクター(小) 位置決め用型紙

----- 切り取り線

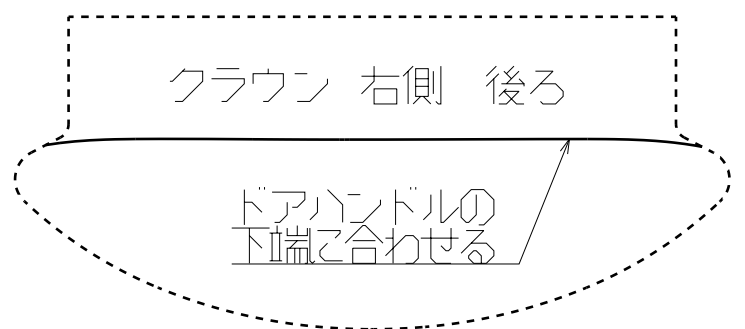
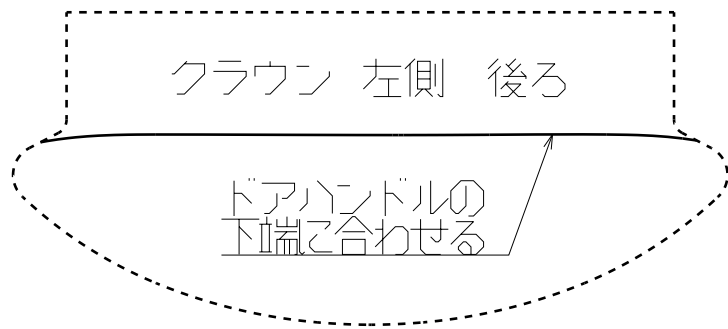
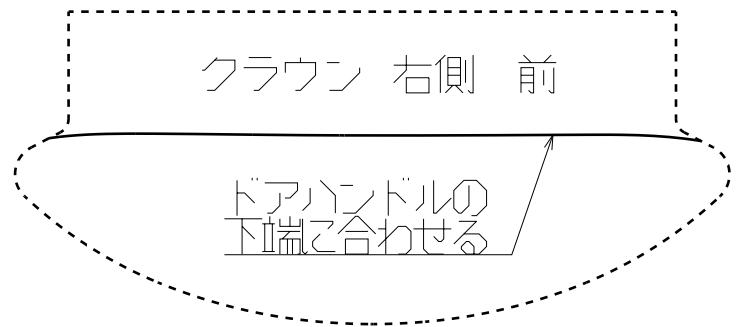
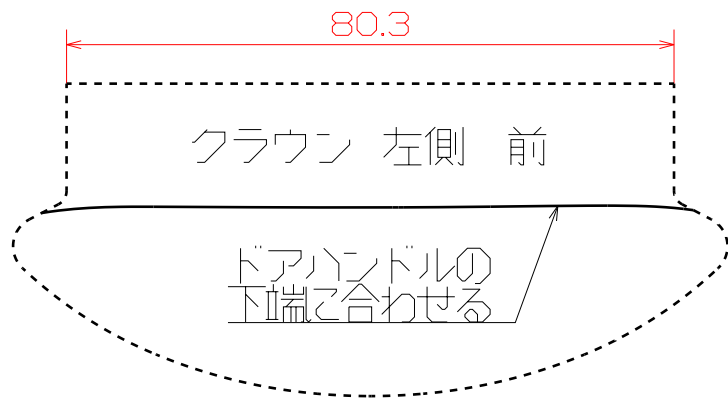
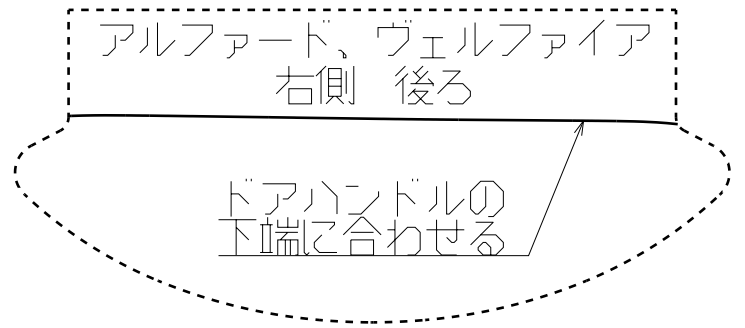
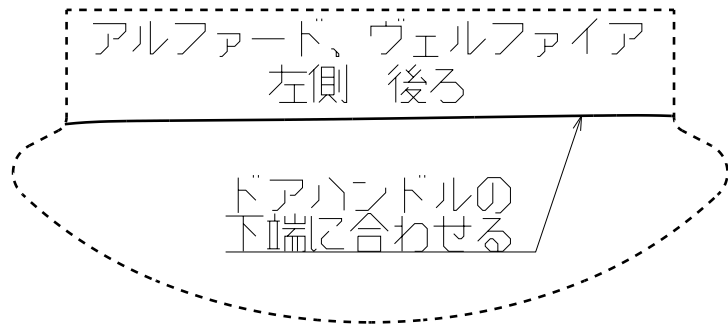
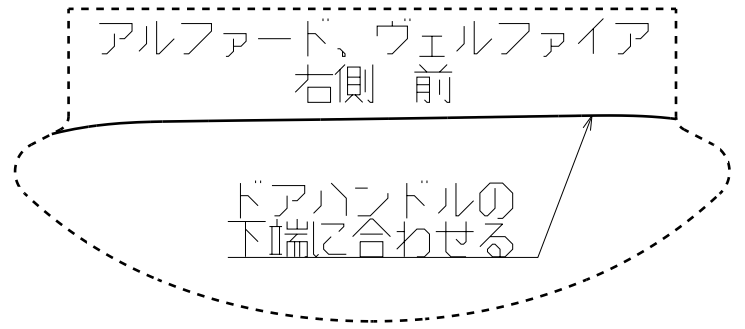
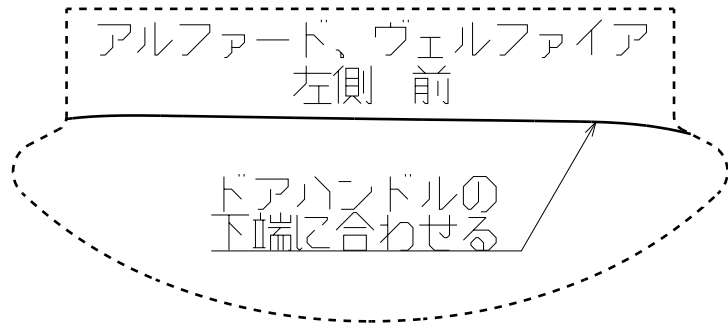
———— 位置合わせ線(ト"アハンドル"ルの下端に来るように位置決め)



ドア アウトサイドハンドルプロテクター(小) 位置決め用型紙

----- 切り取り線

———— 位置合わせ線(ト"アハント"ルの下端に来るように位置決め)



ドア アウトサイドハンドルプロテクター(小) 位置決め用型紙

----- 切り取り線

———— 位置合わせ線(ト"アハンドル"ルの下端に来るように位置決め)

80.3

カローラスポーツ 左側 前

ドアハンドルの
下端に合わせて

カローラスポーツ 右側 前

ドアハンドルの
下端に合わせて

カローラスポーツ 左側 後ろ

ドアハンドルの
下端に合わせて

カローラスポーツ 右側 後ろ

ドアハンドルの
下端に合わせて

シエンタ 左側 前

ドアハンドルの
下端に合わせて

シエンタ 右側 前

ドアハンドルの
下端に合わせて

シエンタ 左側 後ろ

ドアハンドルの
下端に合わせて

シエンタ 右側 後ろ

ドアハンドルの
下端に合わせて

ドア アウトサイドハンドルプロテクター(小) 位置決め用型紙

----- 切り取り線

———— 位置合わせ線(ト"アハンドル"ルの下端に来るように位置決め)

80.3

RAV4 左側 前

ドアハンドルの
下端に合わせる

RAV4 右側 前

ドアハンドルの
下端に合わせる

RAV4 左側 後ろ

ドアハンドルの
下端に合わせる

RAV4 右側 後ろ

ドアハンドルの
下端に合わせる

カローラ(19年9月~)
カローラツーリング(19年9月~)
左側 前

ドアハンドルの
下端に合わせる

カローラ(19年9月~)
カローラツーリング(19年9月~)
右側 前

ドアハンドルの
下端に合わせる

カローラ(19年9月~)
カローラツーリング(19年9月~)
左側 後ろ

ドアハンドルの
下端に合わせる

カローラ(19年9月~)
カローラツーリング(19年9月~)
右側 後ろ

ドアハンドルの
下端に合わせる