

お客様用

トヨタ純正




バイカラー LED フォグランプ 取扱書

このたびは、トヨタ純正バイカラー LED フォグランプをお買い上げいただき、ありがとうございました。ご使用前に必ずこの取扱書をお読みいただき、記載された内容に従って正しくお使いください。

本書は紛失しないよう車の中に保管してください。

なお、本品を他のお客様にお譲りになる時は必ず本書も合わせてお渡してください。

この取扱書では、安全にお使いいただくために、特にお守りいただきたい事を以下のマークで表示しています。

-  **注意** 注意事項を守らないと事故につながったり、ケガをしたり、火災・損傷などの恐れがあります。
-  **アドバイス** より安全、快適にご使用いただく上で知っておいていただきたいことを記載しています。
-  **禁止** 絶対してはならない事。

目次

1. バイカラー LED フォグランプについて	1
2. バイカラー LED フォグランプの操作方法	2
3. 取り扱いについて	3
4. 使用上の注意点	3
5. 故障かな?	4

1. バイカラー LED フォグランプについて

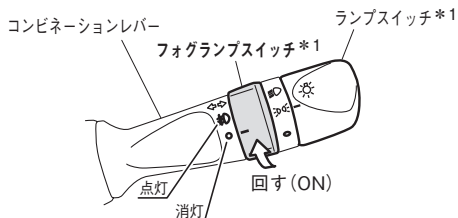
本製品は保安基準適合品です。 保安基準 第33条 前部霧灯

- ・本製品は、点灯色をホワイトまたはイエローに切り替えることができます。
- ・本製品は、夕暮れ時・霧・雨・雪などの視界が悪い場合に使用してください。

2. バイカラー LED フォグランプの操作方法

■ バイカラー LED フォグランプの点灯 / 消灯方法

1. スモールランプまたはヘッドランプを点灯させてください。
2. フォグランプスイッチを **☎** の位置まで回すと点灯します。
3. フォグランプスイッチを OFF の位置に戻すと消灯します。



点灯条件

スモールランプ またはヘッドランプ	バイカラー LEDフォグランプ
消 灯 時	消 灯
点 灯 時	点 灯 可

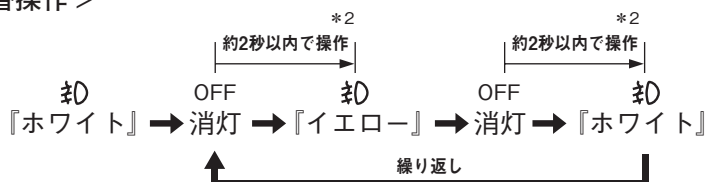
- *1: 車種によりスイッチの意匠および操作方法が異なります。
スイッチの操作方法の詳細は、車両の取扱書をご参照ください。

■ バイカラー LED フォグランプ点灯色の切り替え方法

バイカラーLEDフォグランプを点灯中*1に、フォグランプスイッチを約2秒以内で「OFF」→「☎」操作をすると点灯色が切り替わります。

- *1: イグニッション ON 後の初回点灯時は、『ホワイト』で点灯します。

< 切替操作 >



- *2: 「OFF」→「☎」操作が早すぎると、点灯色が切り替わらないことがあります。
約2～8秒で「OFF」→「☎」操作すると、消灯前の色で点灯します。
消灯後、約8秒以上経過すると、再点灯色は『ホワイト』になります。

👉 アドバイス

- バイカラー LED フォグランプ点灯中、点灯色を車両コンビネーションメーター等で確認することはできません。(路面照射光の色で確認してください。)
- ランプスイッチの AUTO ご使用時について：
AUTO 機能により、フォグランプもヘッドランプに連動して点灯消灯します。
連続して点灯消灯を繰り返すような場合、点灯色が切り替わることがあります。
- [リヤフォグランプ付車のみ]
リヤフォグランプ点灯中にバイカラー LED フォグランプの点灯色を切り替えた場合、リヤフォグランプが消灯します。その際は再度リヤフォグランプを点灯してください。
リヤフォグランプの点灯はメーター内の表示灯で確認できます。

3. 取り扱いについて

⚠ 注意

分解・改造 の禁止

バイカラー LED フォグランプは不適切な取り扱いをすると感電等の恐れがあり大変危険ですので、改造・分解等は行わないでください。

移動・移設 の禁止

適応車種専用の取り付けおよび配線がしてありますので、取り外しは行わないでください。

👉 アドバイス

本製品をお譲りになる場合は、販売店へご相談ください。

- ・バイカラー LED フォグランプの照射方向は、あらかじめ眩しくないように調整してありますので、むやみに照射方向を変えないでください。
- ・フォグランプは、法律上 3 灯以上同時点灯は出来ません。改造は絶対に行わないでください。
- ・バイカラー LED フォグランプ点灯中および消灯直後は、灯体・レンズが高温になっていますので手を触れないでください。
- ・本製品の光源は LED を使用しており、光源 (LED) のみを交換する事は出来ません。

4. 使用上の注意点 (ご使用の際、特に注意していただきたいこと)

⚠ 注意

- ・バイカラー LED フォグランプ点灯中の直視や、間近で長時間見つめないでください。目を痛めたり、視力障害の原因となります。
- ・エンジン(ハイブリッド車の場合は、ハイブリッドシステム)が停止している状態で、バイカラー LED フォグランプを点灯させておくと、バッテリー上がりの原因となりますので注意してください。

5. 故障かな？

バイカラーLEDフォグランプが点灯しない

状 況	対 処 方 法
全く点灯しない	<ul style="list-style-type: none">・スモールランプが点灯しているか確認してください。・フォグランプスイッチが「Ⓜ」位置になっているか確認してください。・その後も改善されない場合、トヨタ販売店にて点検を受けてください。
片側点灯しない	<ul style="list-style-type: none">・トヨタ販売店にて点検を受けてください。

バイカラーLEDフォグランプの点灯色が切り替わらない

状 況	対 処 方 法
両側とも切り替わらない	<ul style="list-style-type: none">・トヨタ販売店にて点検を受けてください。
片側だけ切り替わらない	<ul style="list-style-type: none">・トヨタ販売店にて点検を受けてください。

バイカラーLEDフォグランプの点灯色が勝手に切り替わる

状 況	対 処 方 法
ランプスイッチの AUTO が ON になっている	<ul style="list-style-type: none">・異常ではありません。 AUTO時の作動については、本書の“2. バイカラー LED フォグランプの操作方法”を参照してください。
ランプスイッチの AUTO が OFF になっている	<ul style="list-style-type: none">・トヨタ販売店にて点検を受けてください。

⚠ 注意

本製品のメンテナンス・修理等は必ずトヨタ販売店に依頼してください。

ご不明な点はお買い求めのトヨタ販売店へお問い合わせください。

トヨタ自動車株式会社

