

トヨタ純正


フォグランプ


取扱書

このたびは、トヨタ純正フォグランプをお買い上げいただき、ありがとうございました。ご使用前に必ずこの取扱書をお読みいただき、記載された内容に従って正しくお使いください。本書は紛失しないよう車の中に保管してください。

なお、本品を他のお客様にお譲りになる時は必ず本書も合わせてお渡してください。

この取扱書では、安全にお使いいただくために、特にお守りいただきたい事を以下のマークで表示しています。

 : 注意 注意事項を守らないと事故につながったり、ケガをしたり、火災・損傷などの恐れがあります。

 : アドバイス より安全、快適にご使用いただく上で知っておいていただきたいことを記載しています。

 : 禁止 絶対してはならない事。

目次

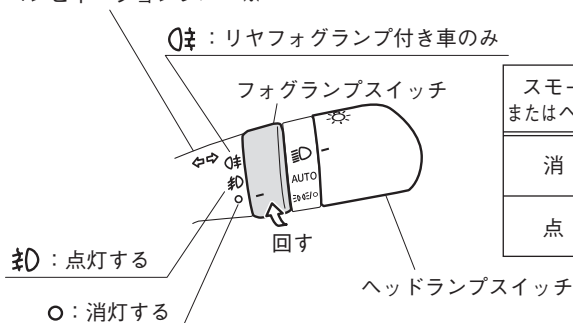
1. フォグランプの操作方法	2
2. 取り扱いについて	2
3. 使用上の注意点	3
4. 故障かな?	3

1. フォグランプの操作方法

フォグランプの操作方法

1. スモールランプまたは、ヘッドランプを点灯してください。
2. フォグランプスイッチを回し、点灯してください。

コンビネーションレバー※



※車種によりコンビネーションレバーの形状及び表記が異なります。

アドバイス

- ・ フォグランプは、スモールランプまたはヘッドランプが点灯している時に使用できます。
- ・ フォグランプ点灯時、車両メーター内のフォグランプ表示灯“D”が点灯します。

2. 取り扱いについて

注意

分解・改造 の禁止

フォグランプは不適切な取り扱いをすると感電等の恐れがあり大変危険ですので、改造・分解等を行わないでください。

移動・移設 の禁止

適応車種専用の取り付けおよび配線がしてありますので、取り外しは行わないでください。

アドバイス

本製品をお譲りになる場合は、販売店へご相談ください。

- ・ フォグランプの照射方向は、あらかじめ眩しくないように調整してありますので、むやみに照射方向を変えないでください。
- ・ フォグランプは、法律上3灯以上同時点灯は出来ません。改造は絶対に行わないでください。
- ・ フォグランプ点灯中および消灯直後は、灯体・レンズが高温になっていますので手で触れないでください。

3. 使用上の注意点（ご使用の際、特に注意していただきたいこと）

注 意

- ・目を痛めたり、視力障害などの原因となる恐れがありますので、フォグランプ点灯中の直視や、間近で長時間見つめることは避けてください。
- ・電球が切れたときは、トヨタ販売店で交換してください。

アドバイス

フォグランプは、夕暮れ時・霧・雨・雪などの視界が悪い場合に使用してください。

4. 故障かな？

状 況	対 処 方 法
全く点灯しない	<ul style="list-style-type: none">・スモールランプまたはヘッドランプが点灯しているか確認してください。・フォグランプスイッチが『OFF』になっていないか確認してください。・その後も改善されない場合、トヨタ販売店で点検を受けてください。
片側点灯しない	<ul style="list-style-type: none">・トヨタ販売店にて点検を受けてください。

注 意

本製品のメンテナンス・修理等は必ずトヨタ販売店に依頼してください。

ご不明な点はお買い求めのトヨタ販売店へお問い合わせください。

